

AVERTISSEMENT !

Si votre dossier présente des particularités telles qu'une durée d'exercice différente de 12 mois ou s'il s'agit d'une création ou d'une cessation d'activité ou d'une location de fonds de commerce, les chiffres et commentaires du présent document sont à interpréter avec prudence. Les statistiques professionnelles utilisées pour les comparaisons sont celles de l'exercice N-1 ou N-2 suivant le cas. (NC = non calculé)

LE COMPTE DE RESULTAT

1 - LES SOLDES INTERMEDIAIRES DE GESTION

☞ Ils constituent les premiers points de repère de votre activité

	2017	%	2018	%	2019	%	N/N-1%	
Ventes de marchandises	733	100	534	100	924	100	73,03	↗
Marge commerciale <i>(ventes - achats et variations stocks marchandises)</i>	733	100,00	534	100,00	924	100,00	73,03	↗
Production de biens et services	207 323	100	153 347	100	216 066	100	40,90	↗
Marge sur coût matières <i>(ventes - achats et variations stocks matières premières)</i>	95 036	45,84	87 304	56,93	109 962	50,89	25,95	↗
Activité de l'exercice (ventes + production)	208 056	100	153 881	100	216 990	100	41,01	↗
Marge brute globale <i>(Marge commerciale + marge coût matières)</i>	95 769	46,03	87 838	57,08	110 886	51,10	26,24	↗
Valeur ajoutée <i>(marge brute - charges externes)</i>	72 462	34,83	66 286	43,08	88 583	40,82	33,64	↗
Excédent brut d'exploitation <i>(valeur ajoutée - frais de personnel, impôts et taxes)</i>	16 369	7,87	22 646	14,72	41 200	18,99	81,93	↗
Résultat d'exploitation <i>(E.B.E + autres produits - dotations amortissements et autres charges)</i>	14 828	7,13	19 327	12,56	40 533	18,68	109,72	↗
Résultat courant <i>(Résultat d'exploitation + et - charges et produits financiers)</i>	14 054	6,75	19 186	12,47	40 370	18,60	110,41	↗
Résultat net comptable <i>(Résultat courant + et - charges et produits exceptionnels)</i>	14 037	6,75	19 186	12,47	40 370	18,60	110,41	↗
Résultat net corrigé des rémunérations <i>(Résultat net comptable + rémunérations exploitant ou gérant incluses dans le poste salaires)</i>	NC		NC		NC			
Excédent de prélèvements <i>(Résultat net comptable - prélèvements nets)</i>	30 899	14,85	-16 309	-10,60	-1 979	-0,91	-87,87	↗

2 - L'ACTIVITE

☞ Le principal critère de l'évolution de votre activité est le CHIFFRE D'AFFAIRES.

RESULTAT D'EXPLOITATION = chiffre d'affaires - charges d'exploitation

EVOLUTION N/N-1 EN % DE VOTRE C.A
COMPARÉE AUX STATISTIQUES

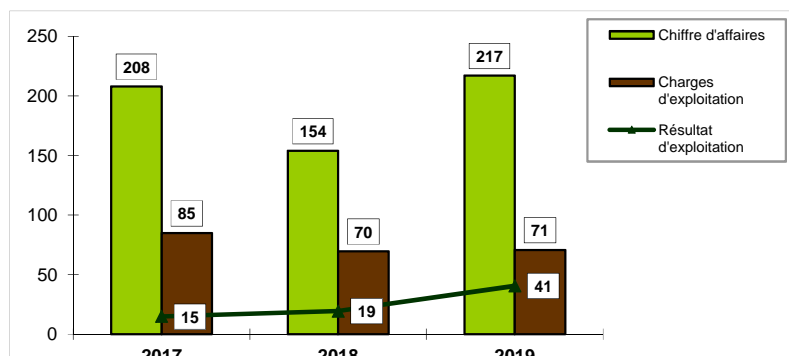
VOUS : 30,16%

5,23%

1,08%

2,82%

ÉVOLUTION EN KE DE VOTRE CHIFFRE D'AFFAIRES



. En 2019, votre entreprise a réalisé un chiffre d'affaires de 216 990 €uros

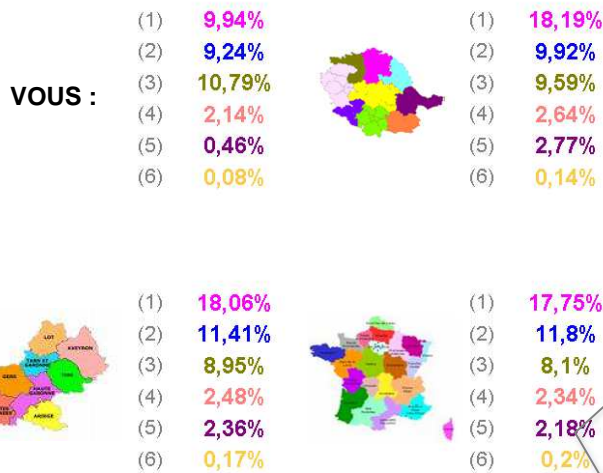
. Par rapport à N-1 il a augmenté de 46 417 €uros ; soit 30,16%

#REF!

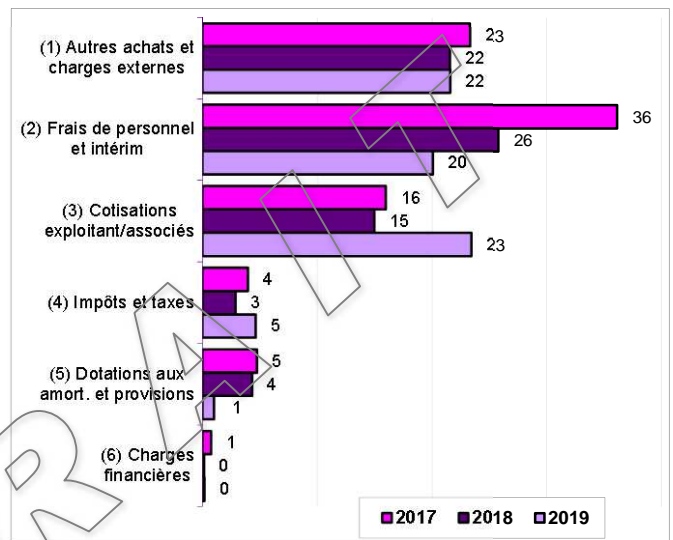
3 - ANALYSE DES POSTES DE CHARGES

L'analyse des différents postes de charges d'exploitation par rapport à votre chiffre d'affaires vous permet de suivre l'évolution de la rentabilité de l'entreprise.

VOS CHARGES EN % DU CHIFFRE D'AFFAIRES
COMPARÉES AUX STATISTIQUES



VOS POSTES DE CHARGES EN KE



. Par rapport à N-1 vos charges d'exploitation ont augmenté de 1 173 €uros

. Dans votre entreprise le poste qui a le plus varié est celui des *cotisations personnelles de l'exploitant/associés*

#REF!

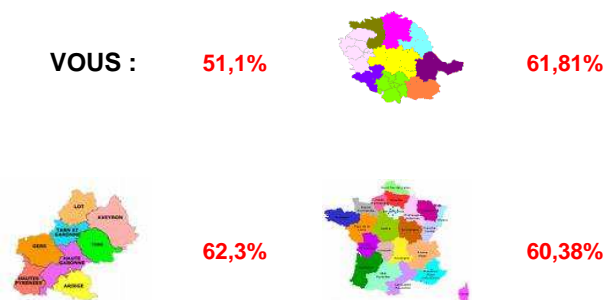
4 - LA MARGE BRUTE

Pour le calcul de la marge brute (marge commerciale + marge sur coût matières), le chiffre d'affaires, les achats et la variation de stock sont trois éléments indispensables.

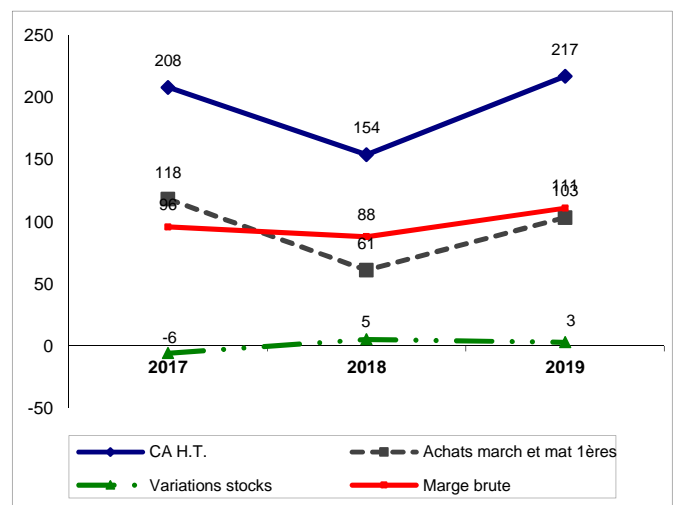
MARGE BRUTE = prix de vente HT - prix d'achat des marchandises et matières premières vendues

PRIX D'ACHAT DES MARCHANDISES VENDUES = achats + ou - (stock initial - stock final)

VOTRE MARGE BRUTE EN % DU C.A
COMPARÉE AUX STATISTIQUES



VOTRE MARGE BRUTE EN KE COMPARÉE AU C.A HT



. En 2019 votre marge brute est de 110 886 €uros

. Par rapport à N-1 le taux de marge brute a diminué de 5,98 pts

#REF!

5 - LE RESULTAT NET ET VOS PRELEVEMENTS

☞ Le résultat net comptable corrigé des rémunérations vous permet d'assurer vos prélèvements. Cependant, il est important de s'assurer qu'ils sont inférieurs au résultat afin de permettre l'autofinancement.

VOS PRÉLÈVEMENTS NETS EN % DU RESULTAT COMPARÉS AUX STATISTIQUES

VOUS :

105%

93%

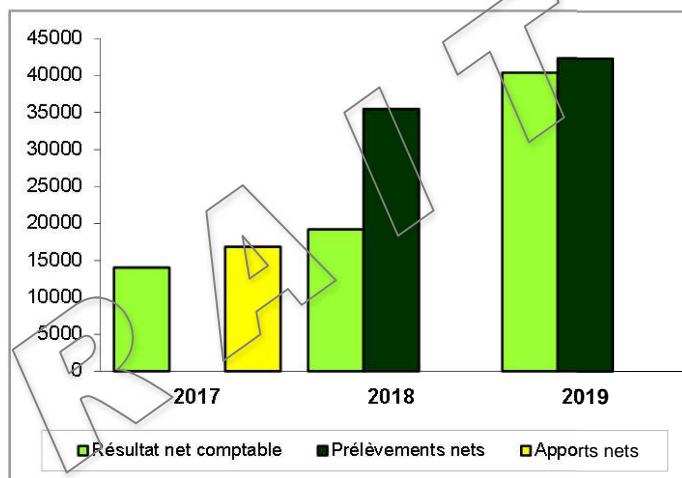


81%



86%

VOS APPORTS OU VOS PRELEVEMENTS ET LE RESULTAT NET COMPTABLE



. En 2019 votre résultat net comptable corrigé des rémunérations est de 40 370 €uros

. Par rapport à N-1 il a augmenté de 21 184 €uros

. Vos prélèvements nets (prélèvements et rémunérations - apports) sur l'exercice sont de 42 349 €uros soit 105% du résultat net comptable corrigé

#REF!

6 - L'AUTOFINANCEMENT NET

☞ Vos prélèvements nets et le capital des emprunts remboursés sur l'exercice ont une incidence directe sur la capacité d'autofinancement de l'entreprise. L'autofinancement net permet d'augmenter la trésorerie et d'investir en limitant le recours aux crédits.

AUTOFINANCEMENT NET = résultat disponible (résultat net - prélèvements nets) + ou - dotations et reprises amortissements et provisions - capital des emprunts remboursés sur l'exercice.

VOTRE AUTOFINANCEMENT NET EN KE COMPARÉ AUX STATISTIQUES

VOUS :

-1

3

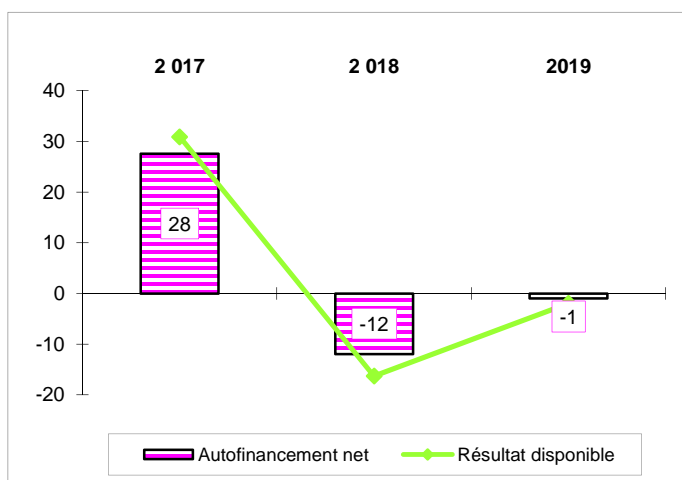


NC



NC

VOTRE AUTOFINANCEMENT NET EN KE



. En 2019 votre autofinancement net est de -979 €uros

. Par rapport à N-1 il a augmenté de 10 987 €uros

#REF!